

オイコノミカ

45

アジア諸国の銀行破綻とその処理策の経験

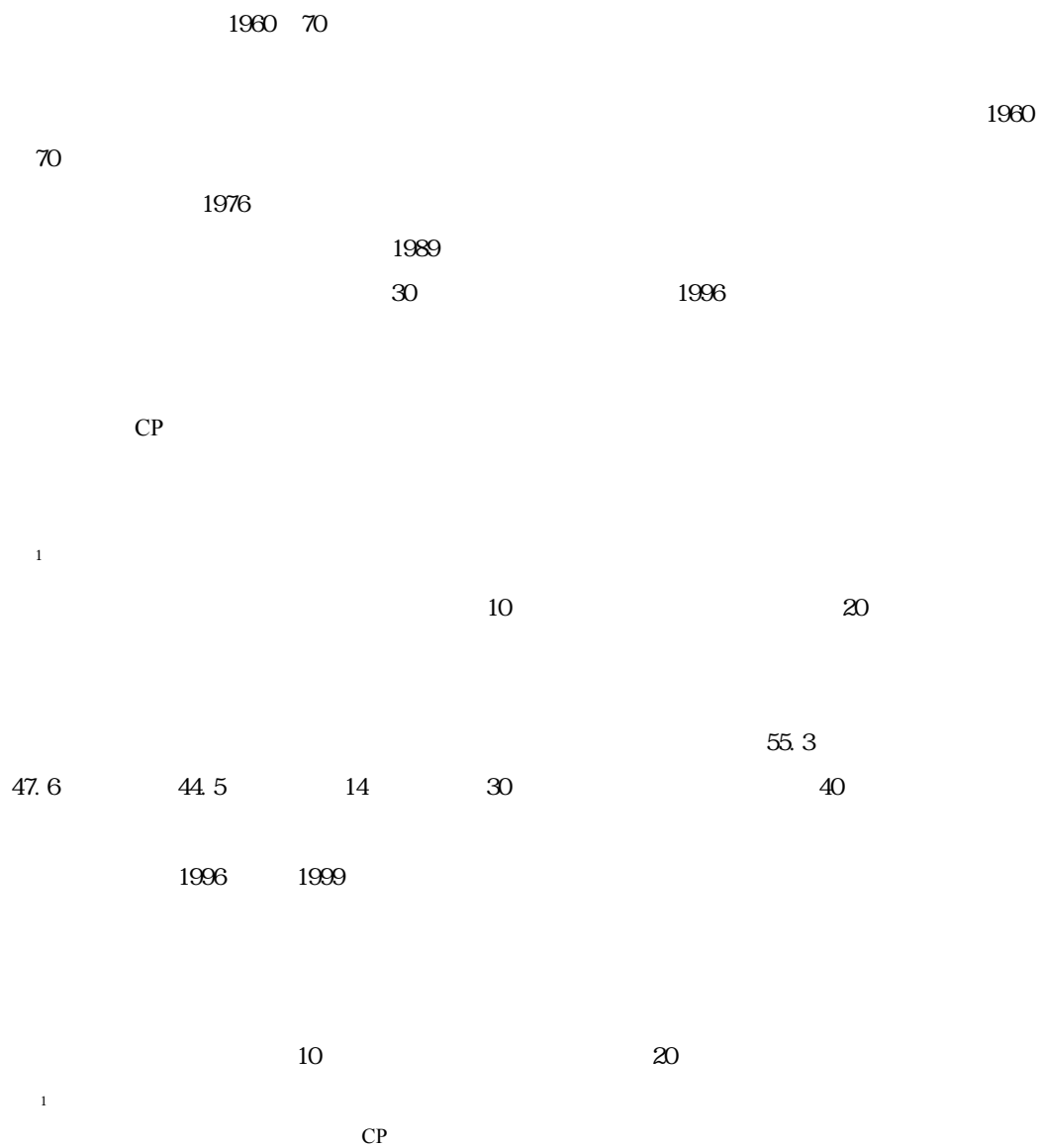
1. はじめに

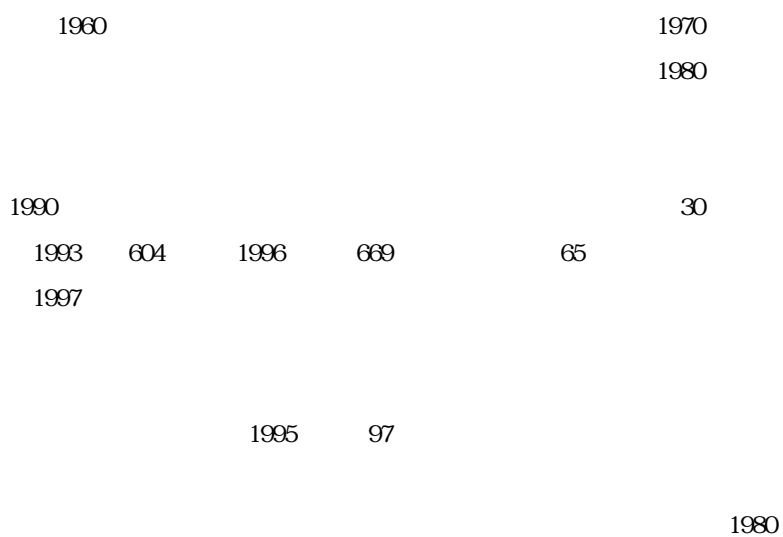
1990 10 60
1980 90 90 1990
1990
1990

10

2. アジア諸国の銀行破綻とその処理策

2.1 韓国





2

表 1

	金融機関数(1997 年末時点)	破綻処理手段			新設金融機関数	金融機関数(2004 年6月末)
		閉鎖	合併	計		
商業銀行	33	5	9	14	-	19
総合金融会社	30	22	7	29	1	2
証券会社	36	7	4	11	19	43
証券投資信託会社	31	6	1	7	8	32
保険会社	45	10	6	16	8	37

HP http://www.bok.or.kr/index_e.html

2 1980

1980

1991

表 2

DE 1997

グループ名	DEレシオ	グループ名	DEレシオ
現代	579%	東部	350%
三星	367%	漢肇	976%
LIG	527%	江原産業	374%
大宇	474%	東國製鋼	323%
鮮京	461%	高合	474%
雙龍	403%	ハンソル	459%
韓火	1066%	ヘテ	814%
韓進	920%	亞南	1820%
ロッテ	219%	東洋	389%
大林	508%	セハン	426%
暁星	467%	大象	637%
錦湖	968%	眞露	813%
コーローン	421%	新湖	798%
東亞	353%	居平	357%
斗山	623%		

30 1997

1996 2, 101

2001 594

594

11

27

14

15

118

399

10

1998

1999

2000 12

2001 11

2002

17

1997

2001

1, 483

2002

1. 9

98

12

99

2000

2001

1998

IMF

	1998	804	30
99	703	64	20

1998 12

200

DRAM

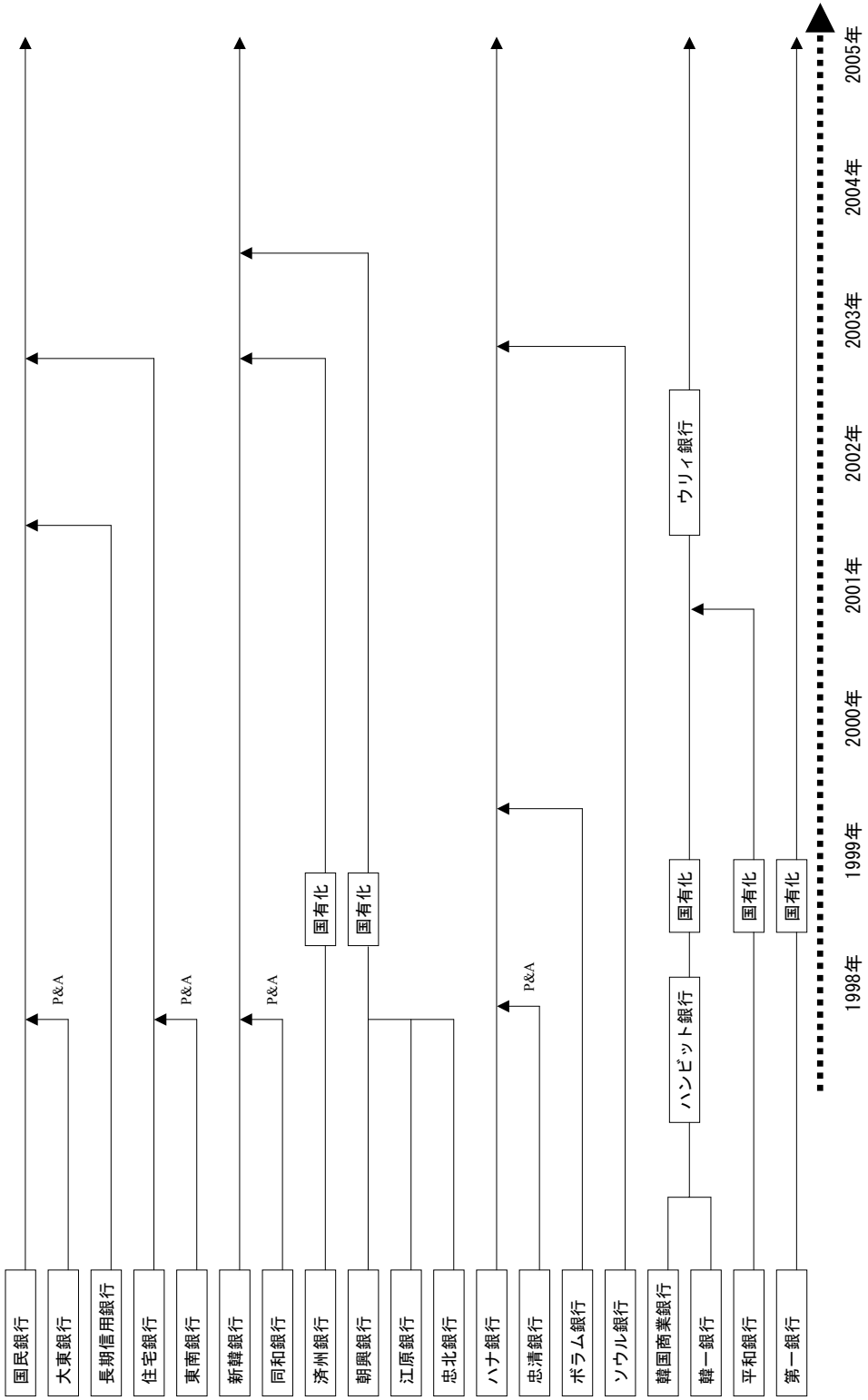


図 1

2.2 中国

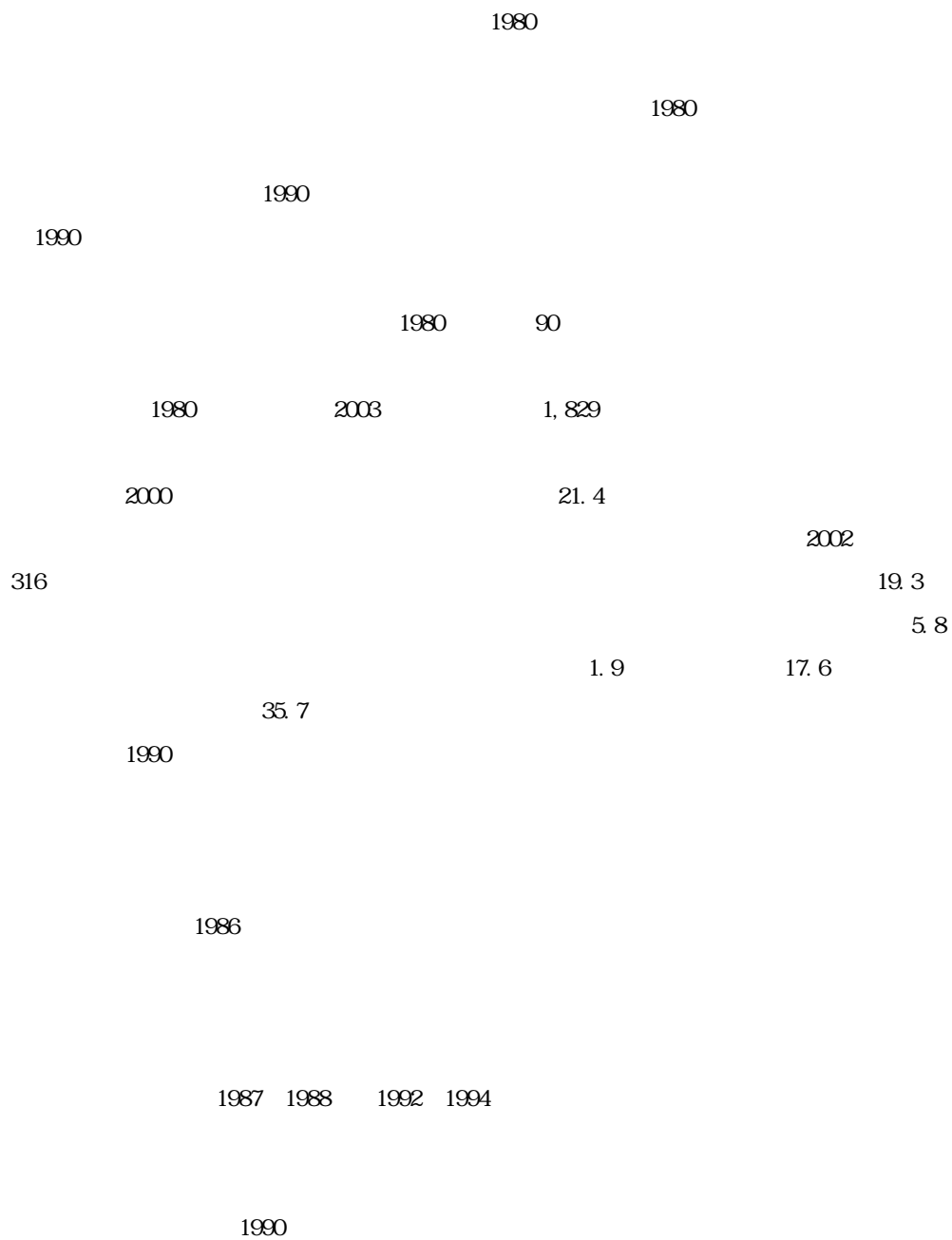


表 3

(1) 預金

	四大商業銀行	株式制商業銀行	都市商業銀行	農村商業銀行	ファイナンス・カンパニー
1997	60.7%	7.7%	6.5%	12.9%	1.3%
2000	60.3%	9.6%	5.5%	12.2%	1.6%
2004	52.2%	15.4%	0.7%	11.3%	2.0%

(2) 貸出金

	四大商業銀行	株式制商業銀行	都市商業銀行	農村商業銀行	ファイナンス・カンパニー
1997	62.0%	6.8%	5.4%	10.7%	1.2%
2000	54.1%	9.8%	5.2%	10.8%	1.4%
2004	49.2%	18.0%	0.6%	11.2%	2.7%

CEIC China Database

表 4

	主要商業銀行			国有商業銀行	都市商業銀行	農村商業銀行	外国銀行	
	第二分類債権	破綻懸念先債権	破綻先債権					
2003	17.80	2.50	10.40	4.90	16.86	N.A.	N.A.	N.A.
2004	13.21	2.36	6.84	4.00	15.62	N.A.	N.A.	N.A.
2005	8.90	N.A.	N.A.	N.A.	10.49	7.73	6.03	1.05

CEIC China Database

“ Too Big To Fail ”

3

2001

2005

15

2005 11

2005

8 9

10.49

1994

2000

3 2

1999 2000

1.6

1999

3 2006

2003

2001 2001

2005

2002

26.1

2003 16.9

2004

2005 3,133

724 2004 5,026

10.49 2004 15.6

7.7

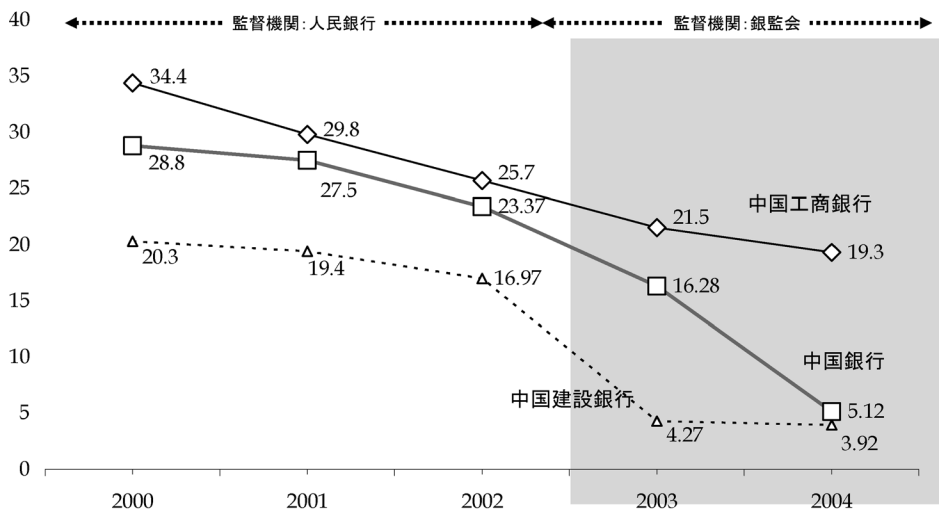


图 2

			2001	2002
		1, 242		3, 251
1, 928	16	36	242	4
2006			40	
		1996		1997
			30	
				1997 12 16
				28
	2003			34 909
	2, 441		65	3, 230
	22, 330		16, 181	
11. 5	10. 8			2002
		50		

2. 3 台湾

1997 98
 4
 1, 190 5, 000

1999

2001

8.2

⁵ 2001

11.7

7.7

7.5

1990

2001

17.1

2000 2001

1990

2001

448

2005

422

2001

2005

10

56

2001

2005

RTC

2000 12

AMC

150

⁵

2001

12 15

6

1999
2000

1990

50

12

2001

200

36

2001

945

2002
2,000

2002

2004

44

7

2004

6

2001

7

2005

1,100

表 5

	全金融機関	商業銀行	外国銀行	信用合作社	信託会社他	農会・漁会信用部
1995	3.00	2.85	0.82	3.12	2.88	5.07
2001	8.16	7.48	3.53	11.66	7.70	19.37
2002	6.84	6.12	2.36	10.34	6.39	18.62
2003	5.00	4.33	1.51	6.91	4.57	17.57
2004	3.28	2.78	1.03	3.17	2.95	14.51
2005	2.19	2.24	0.75	2.09	NA	NA

表 6

	全金融機関	商業銀行	中小企業銀行	外国銀行	信用合作社	農会信用部	漁会信用部	信託会社他	保険会社
(1) 金融機関数									
1995	501	34	8	38	73	285	27	5	29
2000	491	48	5	39	48	287	27	3	32
2005	422	42	4	36	29	253	25	2	29
(2) 店舗数									
1995	4,745	1,361	446	58	556	886	44	49	76
2000	5,636	2,411	282	70	394	973	49	36	116
2005	5,943	2,995	244	68	295	827	39	20	134

CEIC

2.4 タイ

1997

1996

15

1990

15

1990

BIBF

1997
15

58

1998
Asset Management Company AMC
47.7

1998
Committee)

(CDRAC ; Corporate Debt Restructuring Advisory

CDRAC

CDRAC

2001 12

48.6

1999 22

25

2001

Thai Asset Management Company

TAMC
AMC

1998

TAMC

IMF

1998

2000

9

9

10

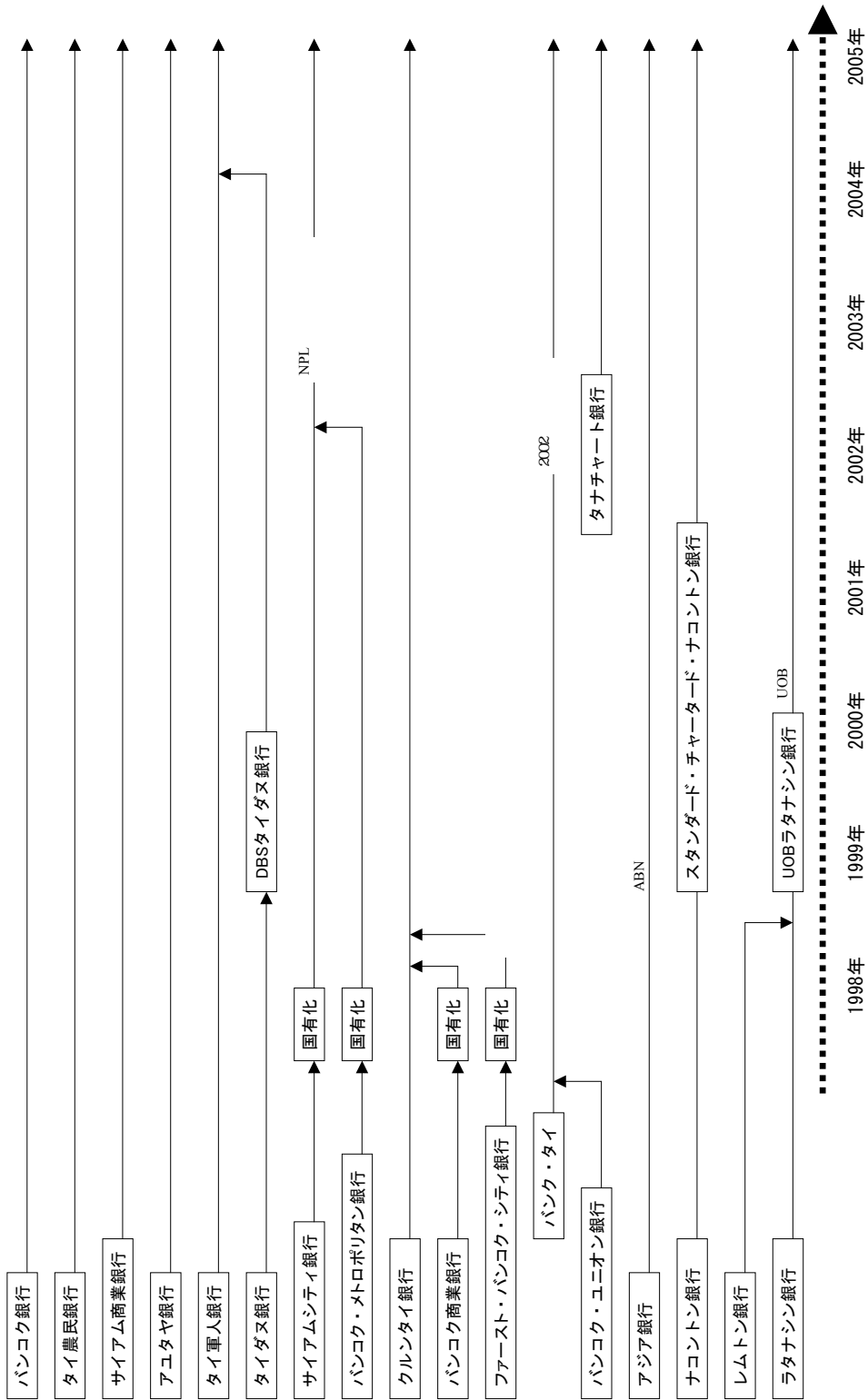
1996

2004
2000

Who's Who in Business & Finance ed.

2000


100



Bank of Thailand

図 3

2.5 インド



1993
 1993
 30
 30
 100
 1993
 30
 1997 11

2000
 2000 1993
 2004 29
 2002 11

ARC
 IFCI 2002
 ARC
 ARC
 IFCI
 11 ARC
 2004 15 ARC

11 2003
 ARC 116
 IFCI

表 7

(1) 全商業銀行			
	貸出残高	不良債権残高	不良債権比率
1998年	3,526,960	508,150	14.4%
2000年	4,757,580	608,410	12.8%
2004年	9,020,260	648,970	7.2%
(2) 民間金融機関			
	貸出残高	不良債権残高	不良債権比率
1998年	367,530	31,860	8.7%
2000年	582,490	49,320	8.5%
2004年	1,774,190	103,430	5.8%
(3) 政府系金融機関			
	貸出残高	不良債権残高	不良債権比率
1998年	2,849,710	456,530	16.0%
2000年	3,800,770	532,940	14.0%
2004年	6,619,750	515,410	7.8%
(4) 外資系金融機関			
	貸出残高	不良債権残高	不良債権比率
1998年	309,720	19,760	6.4%
2000年	374,320	26,150	7.0%
2004年	626,320	30,130	4.8%

Reserve Bank of India, Statistical Tables Relating to Banks in India

3. 考察—銀行危機に至る要因と再生過程

3.1 危機に至る要因

1990

1980

80

90

90

90

1988

90

1990

BIBF

ASEAN

1980

1980

1969

3.2 銀行再生プロセス

1990 10

1999

2003

2002

4. 結語

1990	1929
33	90
	1999

参考文献

- 2003
177-217 .
- 2001
- 1997
- 2-20 .
- 2001 ASEAN
- 11 4
- 30 .
- 2000
- 2000 233-262 .
- 75-143
- 2002
- 161-214 .
- 2005
- 2000
- 145 .
- Alba, P., S. Claessens and S. Djankov, (1998), "Thailand's Corporate Financing and Governance Structures: Impact on Firms' Competitiveness," *Conference on Thailand's Dynamic Economic Recovery and Competitiveness*, 20-21 May 1998, UNDP, Bangkok.
- Claessens, S., D. Klingebiel, and S. Schmukler, (2003), *Government Bonds in Domestic and Foreign Currency: The Role of Macroeconomic and Institutional Factors*, Working Paper No. 169, Center for Research on Economic Development and Policy Reform, June 2003.
- Chan, L. L. and R. S. Rajan, (1999), "Regional Responses to the Southeast Asian Economic Crisis: A Case of Self-help or No Help?" *IPS Working Papers* No. 8.
- Claessens, S., S. Djankov and L. Lang, (1998), "East Asian Corporates: Growth, Financing and Risk over the Last Decade," *Policy Research Working Paper*, No. 2017, The World Bank.
- Claessens, S., S. Djankov and T. Nenova, (1999), "Corporate Risk around the World," *Policy Research Working Paper* No. 2271. *The World Bank*.
- Furuman, E. and J. E. Stiglitz, (1998), "Economic Crises: Evidence and Insights from East Asia," *Brookings Papers on Economic Activity*, 2.
- Goldfajn, I. and R. O. Valdes, (1998), "Are Currency Crises Predictable?" *European Economic Review* 42 (May) pp.887-95
- Gorton, G. and A. Winton, (1998), "Banking in Transition Economies: Does Efficiency Require Instability?" *Journal of Money, Credit, and Banking*, Vol. 30, No. 3.
- Kaminsky, G. L. and Carmen M. Reinhert, (1999), "Leading Indicators of Currency Crises," *IMF Staff Papers* 45(1): pp.1-48.
- Kawai, M. and S. Akiyama, (2000), "Implications of the Currency Crisis for Exchange Rate Arrangements in Emerging East Asia," *mimeo*. October 2000, *World Bank, Washington D.C.*
- Khanna, T. and K. Palepu, (1998), "Emerging Market Business Groups Foreign Investors and Corporate Governance," *NBER Working Paper* 6955, Cambridge, Massachusetts.
- Lee, J-W., Y. S. Lee and B-S Lee, (2000), "The Determination of Corporate Debt in Korea," *Asian Economic Journal*, December 2000, vol. 14, no. 4, pp.333-356(24).
- Nagano, M., (2005), "Investment and Export-Led Industrialization: Financial Constraints and Export Promotion of East Asian Firms," *Journal of Economic Development*, Volume 30, Number 1, June 2005.
- Shin, H. H. and Y. S. Park, (1999), "Financing Constraints and Internal Capital Markets: Evidence from Korean Chaebols," *Journal of Corporate Finance*, 5, pp.169-191., August 1998.
- Zhuang, J., D. Edwards, D. Webb and M. V. Capulong eds., (2000), "Corporate Governance and Finance in East Asia – A Study of Indonesia, Republic of Korea, Malaysia, Philippines, and Thailand," *Volume One, Asian Development Bank*.

